

БДД

ДЛЯ ПЕШЕХОДОВ




# ИНТЕРЕСНЫЕ ФАКТЫ О СВЕТОФОРЕ





# Для чего нужны светофоры?

- Обеспечение безопасности на дороге.
- Повышение качества дорожного движения (светофоры объединены в систему для оптимизации трафика автомобилей).
- Снижение вреда от автомобильных выхлопов для окружающей среды (за счёт оптимизации скоростного режима автомобилей, минимизации остановок и т. д.).



БДД

ДЛЯ ПЕШЕХОДОВ



# Почему огни светофора красного, жёлтого и зелёного цвета?

*Эти цвета используются из-за свойств зрения человека, обусловленных психофизиологией зрительного восприятия и физикой света. Именно красный свет имеет максимальную длину волны среди всех цветов, воспринимаемых человеческим глазом, следом за ним идут жёлтый и зелёный.*



Это значит, что в плохую погоду цвета светофора будут видны максимально далеко, меньше будут рассеиваться в дождь, туман или снег.



БДД

ДЛЯ ПЕШЕХОДОВ



# История светофоров



## САНКТ-ПЕТЕРБУРГ

*16 января 1930 года в СССР установили первый светофор.*



## МОСКВА

*30 декабря такая же система регулирования дорожного движения появилась в Москве, разместили её на углу Петровки и Кузнецкого Моста.*



## РОСТОВ-НА-ДОНУ

*Третий город, где установили светофор, — Ростов-на-Дону.*

БДД

ДЛЯ ПЕШЕХОДОВ



# Какие светофоры бывают?



Транспортный



Пешеходный светофор



Трамвайный

Светофор  
реверсивного движения



Железнодорожный

БДД

ДЛЯ ПЕШЕХОДОВ



# Запомни правило

## **СТОЙ**

*остановитесь на тротуаре*

## **СМОТРИ**

*убедитесь, что все автомобили  
остановились, водители видят  
вас и пропускают*

## **СЛУШАЙ**


*прислушайтесь к звукам*

## **ДУМАЙ**

*убедитесь, что у вас достаточно  
времени для перехода*

## **ИДИ**

*пересекайте дорогу размеренным  
шагом*



БДД


ДЛЯ ПЕШЕХОДОВ



# Пешеходам

Перед началом движения **убедись в безопасности** перехода проезжей части дороги.

**ИДИ**



**СТОЙ**

